

SEDIA DA DOCCIA GIREVOLE con schienale e braccioli in PU

ROTATING SHOWER CHAIR with PU backrest and seat

CHAISE DE DOUCHE ROTATIVE avec dossier et siège PU

SILLA DE DUCHA GIRATORIA con respaldo y asiento en PU

CADEIRA DE DUCHE ROTATIVO com encosto e assento em PU

DREHBARER DUSCHSTUHL mit PU-Rückenlehne und -Sitz

ROTERANDE DUSCHSTOL med ryggstöd och sits i PU

ΠΕΡΙΣΤΡΕΦΟΜΕΝΗ ΚΑΡΕΚΛΑ ΜΠΑΝΙΟΥ με πλάτη και κάθισμα PU

E' necessario segnalare qualsiasi incidente grave verificatosi in relazione al dispositivo medico da noi fornito al fabbricante e all'autorità competente dello Stato membro in cui si ha sede.

All serious accidents concerning the medical device supplied by us must be reported to the manufacturer and competent authority of the member state where your registered office is located.

Il est nécessaire de signaler tout accident grave survenu et lié au dispositif médical que nous avons livré au fabricant et à l'autorité compétente de l'état membre où on a le siège social.

Es necesario informar al fabricante y a la autoridad competente del Estado miembro en el que se encuentra la sede sobre cualquier incidente grave que haya ocurrido en relación con el producto sanitario que le hemos suministrado.

É necessário notificar ao fabricante e às autoridades competentes do Estado-membro onde ele está sediado qualquer acidente grave verificado em relação ao dispositivo médico fornecido por nós.

Jeder schwere Unfall im Zusammenhang mit dem von uns gelieferten medizinischen Gerät muss unbedingt dem Hersteller und der zuständigen Behörde des Mitgliedsstaats, in dem das Gerät verwendet wird, gemeldet werden.

Det är nödvändigt att meddela tillverkaren och de behöriga myndigheterna i den berörda medlemsstaten, om alla allvarliga olyckor som inträffat i samband med den medicintekniska utrustning som levererats av oss.

Σε περίπτωση που διαπιστώσετε οποιοδήποτε σοβαρό περιστατικό σε σχέση με την ιατρική συσκευή που σας παρέχουμε θα πρέπει να το αναφέρετε στον κατασκευαστή και στην αρμόδια αρχή του κράτους μέλους στο οποίο βρίσκεστε.

REF HE13741000 (Gima 42912)



HEBEI HEALTHPLUS MEDICAL DEVICE CO.,LTD
NO.1,Chuangye Street,Matou Industry Park,HanDan City,HeBei
Province,China
Made in China



Y.Sung Handelsvertretung
Dusselthaler Str. 24, 40211
Dusseldorf Germany



Gima S.p.A.
Via Marconi, 1 - 20060 Gessate (MI) Italy
gima@gimaitaly.com - export@gimaitaly.com
www.gimaitaly.com



HE10688023

SEDIA DA DOCCIA IN ALLUMINIO KD CON SEDILE GIREVOLE

Parti del prodotto



1. Schienale in PU
2. Bracciolo in gommapiuma
3. Sedile in PU
4. Leva girevole
5. Sistema con piastra girevole
6. Pulsante per il ribaltamento del bracciolo
7. Tubo poggiapiedi regolabile in altezza
8. Suggerimento

Istruzioni di sicurezza

- Leggere attentamente le presenti istruzioni per l'uso.
- Prima dell'uso, verificare che tutti i componenti non siano danneggiati e che siano ben fissati.
- Approvato solo per uso interno.
- Gli indumenti o le parti del corpo possono essere schiacciati quando ci si siede, ci si alza, si inserisce il secchio della toilette e quando si sollevano i braccioli e li si blocca in posizione.
- Se è necessario superare qualche ostacolo, farlo lentamente e con attenzione, per evitare che le ruote si danneggino!
- Quando si utilizza una sedia a rotelle, utilizzare sempre i freni di stazionamento.
- Nel trasferimento da e verso la sedia a rotelle, i poggiapiedi devono essere spostati in modo da non essere d'intralcio.
- Non utilizzare mai i poggiapiedi come supporto per alzarsi: c'è il rischio di ribaltamento!
- Impedire l'uso non autorizzato, ad esempio da parte dei bambini.
- Prestare attenzione al peso massimo consentito per l'utente.
- Queste informazioni sono riportate nei dati tecnici di queste istruzioni per l'uso e sulla targhetta di identificazione

Montaggio


Fase 1

Fissare lo schienale al telaio, premendo i pulsanti e facendo scorrere i tubi dello schienale nei tubi situati su ciascun lato e sul retro del sedile



Fase 2

Fissare le gambe al telaio premendo i pulsanti nei tubi situati su ciascun lato delle gambe. Assicurarsi che i pulsanti "scattino" correttamente nei fori e che siano stabili e regolati allo stesso modo.

**Fase 3**

Verificare che il sedile non sia

instabile o traballante. Utilizzo della sedia da doccia girevole

(1) Sollevare la leva e girare il sedile verso l'utente, quindi bloccare la posizione abbassando la leva e continuando a girare il sedile fino a quando non si blocca in posizione.

(2) Sbloccare il sedile sollevando la leva.

(3) Quando gli utenti sono seduti sulla sedia, bloccare il sedile e assicurarsi che sia fissato in posizione e non possa più girare liberamente.













(4) Bloccare la sedia da doccia quando l'utente è rivolto verso il lato esterno della vasca. L'utente può ora alzarsi in piedi facendo attenzione e muovendosi lentamente.

(5) Utilizzare i braccioli, premere il pulsante e sollevare i braccioli all'indietro

**Dati tecnici**

Prodotto	SEDIA DA DOCCIA IN ALLUMINIO KD CON SEDILE GIREVOLE
Numero prodotto	HE13741000
Capacità di peso (libbre/kg)	300 libbre/ 136 kg
Dimensioni del prodotto (mm) L x L x A	506*(475-500)*(812-914)mm
Dimensioni del prodotto pieghevole L x L x A	510 x 345 x 400 mm
Peso del prodotto (libbre/kg)	5,37 kg
Dimensioni del sedile (pollici/mm) L x L	407 x 337 x 52 mm
Materiale dello schienale	PU
Materiale del sedile	PU
Materiale dei braccioli	Schiuma EVA
Materiale del telaio	Alluminio
Colore del telaio	Argento
Quantità nella scatola (pezzo)	1
Peso del prodotto inclusa la scatola (libbre/kg)	6,74 kg
Dimensione della scatola L x L x H	525 x 360 x 425 mm

Simboli

	Attenzione: Leggere e seguire attentamente le istruzioni (avvertenze) per l'uso		Conservare in luogo fresco ed asciutto
	Fabbricante		Data di fabbricazione
	Numero di lotto		Codice prodotto
	Dispositivo medico conforme al regolamento (UE) 2017/745		Rappresentante autorizzato nella Comunità europea
	Dispositivo medico		Leggere le istruzioni per l'uso
	Numero di serie		Importato da

CONDIZIONI DI GARANZIA GIMA

Si applica la garanzia B2B standard Gima di 12 mesi