


REF KDB-697 (GIMA 43196)
KDB-698 (GIMA 43198)

 Zhongshan Kangdebao(KDB) Rehabilitation Equipment Co.,Ltd.
24# Longcheng Road, Dongsheng Town, Zhongshan City, Guangdong Province, China
Made in China

EC REF SUNGO Europe B.V.
Olympisch Stadion 24, 1076DE Amsterdam,
Netherlands

 **Gima S.p.A.**
Via Marconi, 1 - 20060 Gessate (MI) Italy
gima@gimaitaly.com - export@gimaitaly.com
www.gimaitaly.com



ITALIANO

NOME

Sedia per degenza

È necessario segnalare qualsiasi incidente grave verificatosi in relazione al dispositivo medico da noi fornito al fabbricante e all'autorità competente dello Stato membro in cui si ha sede.

UTILIZZO PREVISTO:

La sedia per degenza viene utilizzata per favorire le funzioni di defecazione delle persone affette da patologie, infortuni o disabilità, e può essere utilizzata a casa o in ospedale.

IDOPERATORE

Il dispositivo può essere azionato dall'utente stesso, dal personale infermieristico o dal personale di assistenza.

GRUPPI DI PAZIENTI

Persone con disabilità, pazienti e anziani.

CONTROINDICAZIONI

Sorvegliare i bambini quando usano la sedia per degenza.

ISTRUZIONI D'USO

- Regolare la sedia per degenza all'altezza desiderata premendo il pomello del tubo della gamba. Si noti che i pomelli delle quattro gambe devono essere posizionati nello stesso ingranaggio quando si regola l'altezza. Per i prodotti con piedini rimovibili, è possibile appendere i piedini rimovibili (come mostrato nella figura sottostante), allineare i fori di posizionamento delle staffe delle gambe con i perni di posizionamento del telaio, quindi farli oscillare delicatamente verso l'interno fino a bloccare e fissare automaticamente la maniglia e abbassare il pedale per migliorare il comfort di utilizzo. Per i prodotti con struttura pieghevole ma senza funzione di regolazione dell'altezza, è sufficiente aprire il telaio e installare le parti necessarie, come le ruote, e fissare il pannello del sedile e del secchio prima dell'uso.
- Solleverare il piano del sedile, appoggiare lo scomparto della toilette direttamente sul supporto della toilette, agganciare lo scomparto della toilette sul supporto della toilette, quindi abbassare il piano del sedile per utilizzarlo.
- Durante l'uso, il coperchio del sedile può essere utilizzato come schienale.
- Dopo l'uso, chiudere il coperchio dello scomparto della toilette e sollevarlo o rimuoverlo direttamente dal supporto.
- La sedia per degenza può essere ripiegata quando non è in uso, in modo da essere riposta comodamente e occupare meno spazio.
- Rimuovere lo schienale e la vaschetta della toilette e metterli sulla toilette per utilizzarli come barriera di sicurezza per salvaguardare gli anziani, le donne incinte e i neonati.
- Munirsi di un secchio resistente agli schizzi, metterlo sul water e usarlo come rialzo e barriera di sicurezza della toilette. Soprattutto per le donne in gravidanza, Si consiglia di utilizzare questo metodo per gli anziani con gambe scomode e per altre persone che hanno difficoltà ad accovacciarsi troppo in basso.

MANUTENZIONE

- La superficie del prodotto non deve essere graffiata o urtata da oggetti duri per evitare danni al materiale.
- Per la pulizia e la manutenzione quotidiana, applicare un detergente chimico neutro, pulire con un panno umido e poi con un panno asciutto.
- Provvedere alla pulizia e alla disinfezione di routine una volta al giorno da parte del personale medico o degli utenti, e disinfettare accuratamente la toilette quando si cambia paziente.
- Non esporre ad acidi e alcali forti per evitare la corrosione.

PRECAUZIONI E AVVERTENZE:

- Posizionare la sedia per degenza in un luogo asciutto e ventilato, lontano dalla luce diretta del sole, ed evitare l'uso di sostanze chimiche corrosive come olio, acidi e alcali.
- Mantenere pulito il sedile della sedia per degenza. Può essere pulita con un normale detergente neutro. Dopo la pulizia, passare immediatamente un panno asciutto.
- Evitare l'esposizione della sedia per degenza al sole e alla pioggia e asciugarla immediatamente dopo ogni utilizzo.
- È possibile applicare alle parti mobili lubrificanti di alta qualità, per una migliore lubrificazione.
- Controllare regolarmente i collegamenti della sedia per degenza per evitare incidenti causati da allentamenti e cadute.
- Controllare frequentemente se la sedia per degenza presenta crepe e altri difetti che ne compromettono l'uso.
- Controllare frequentemente che il telaio e il piano del sedile siano ben saldi.
- Il prodotto deve essere posizionato in modo stabile e non deve essere scosso con forza per evitare danni strutturali.

- La normale vita utile del prodotto è di 3 anni dal giorno in cui esce dalla fabbrica.
- La sedia per degenza NON deve essere utilizzata come sedia a rotelle manuale, ma solo per la mobilità su brevi distanze.
- Non stare in piedi sulla sedia con i piedini smontati, il prodotto potrebbe cadere.
- Non utilizzare il dispositivo a diretto contatto con la pelle
- Portata massima 125 kg

CONSERVAZIONE

La sedia a rotelle imbaltata deve essere conservata in un luogo ventilato e asciutto, privo di gas corrosivi e in una stanza ben ventilata e pulita. Evitare l'umidità, la luce troppo intensa e tenere lontano da fonti di calore durante il trasporto.

GARANZIA

Questo prodotto è garantito per 1 anno in caso di uso normale secondo le istruzioni.














DURATA DEL PRODOTTO A SCAFFALE

3 anni.

SMALTIMENTO

Le disposizioni sullo smaltimento dipendono dalla contaminazione subita durante l'uso e sono soggette alla legislazione nazionale o locale.

ETICHETTE, IMBALLAGGIO DESIGN DEL LOGO:

Simbolo	Significato	Simbolo	Significato
	Dispositivo medico conforme al regolamento (UE) 2017/745		Dispositivo medico
	Fabbricante		Rappresentante autorizzato nella Comunità europea
	Data di fabbricazione		Conservare al riparo dalla luce solare
	Numero di lotto		Non sterile
	Attenzione: Leggere e seguire attentamente le istruzioni (avvertenze) per l'uso		Codice prodotto
	Leggere le istruzioni per l'uso		Conservare in luogo fresco ed asciutto
	Importato da		

CONDIZIONI DI GARANZIA GIMA

Si applica la garanzia B2B standard Gima di 12 mesi